




-  Anfahrtsweg mit PKW
-  Anfahrtsweg mit Straßenbahn  
(Linie 2,5,9 vom Riebeckplatz/Hauptbahnhof)
-  Fußläufige Verbindung  
(vom Hauptbahnhof, ca. 30 Minuten)